

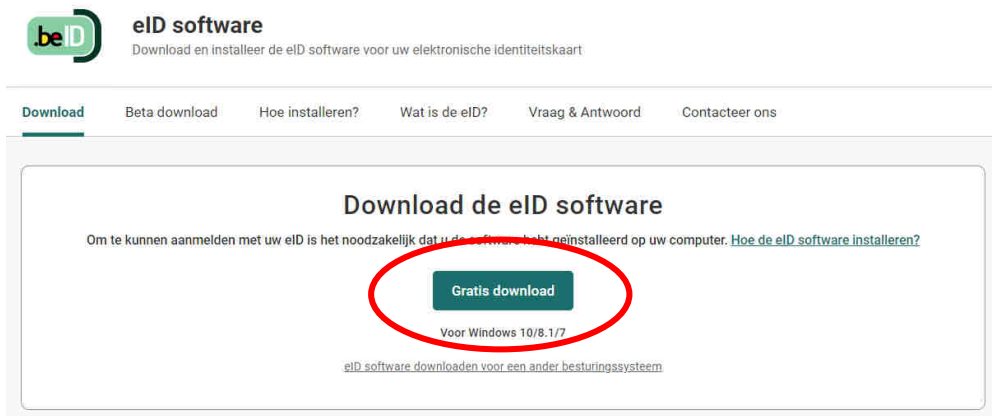
Hoe stuur ik een digitale kopie van mijn identiteitskaart naar mijn accountant?

STAP 1: Neem uw kaartlezer bij de hand. Indien u geen kaartlezer ter beschikking heeft, kan u uw identiteitskaart steeds laten inlezen aan de balie op ons kantoor.

STAP 2: Download de eID viewer (zoals hieronder beschreven). Ga naar stap 3 indien deze reeds geïnstalleerd is op uw computer.

Ga naar de volgende webpagina: <https://eid.belgium.be/nl>

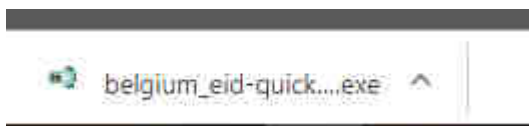
Klik op **Gratis download**:



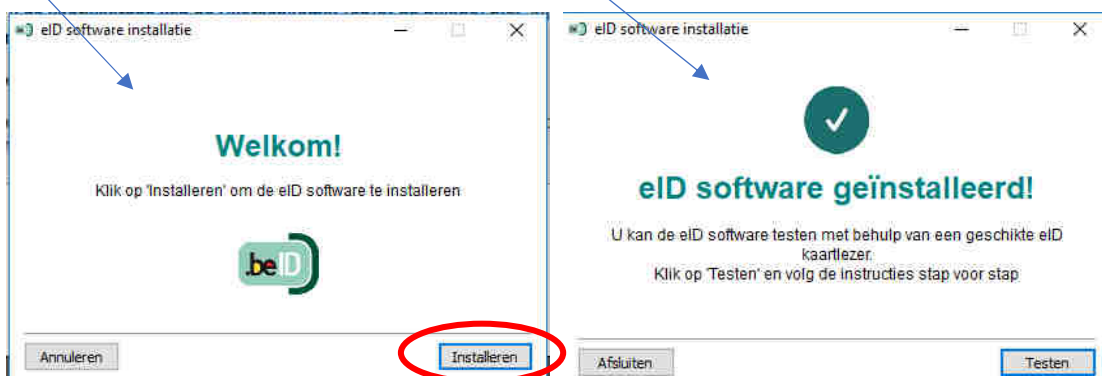
Er verschijnt een pop-up scherm. Klik op **Accepteren en downloaden**.



Dubbelklik op de *installer* die links onderaan gedownload werd.

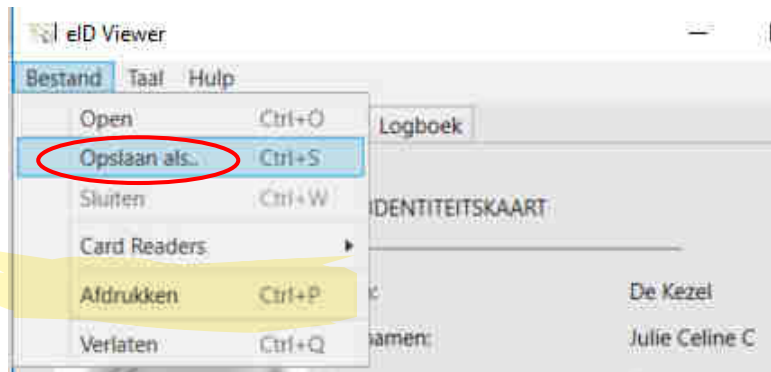


Klik op **Installeren** en doorloop de stappen tot onderstaand scherm verschijnt.



STAP 3: Steek uw identiteitskaart in de kaartlezer en open de geïnstalleerde eID viewer.

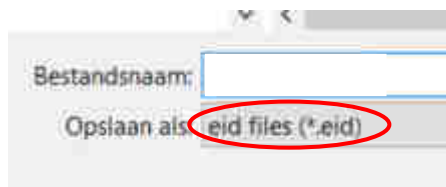
Klik links bovenaan op **Bestand** en vervolgens op **Opslaan als...**



!!! BELANGRIJK !!!

NOOT: Druk de e-ID files ook af in **PDF-formaat** en sla deze documenten ook op op uw computer

Selecteer de map op uw computer waar u het bestand wilt opslaan. Gelieve uw achternaam + voornaam op te geven als bestandsnaam. U dient het bestand als *eid files (*.eid)* op te slaan.



STAP 4: U mag het eID bestand dat zich nu in de geselecteerde map op uw computer bevindt, doormailen naar kantoor@kvansteendam.be